



Speloverzicht SKYLINE

Vorbereiding

Elke speler ontvangt:

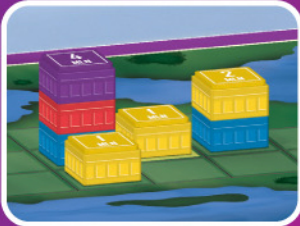
- 10 miljoen euro in dukaten (1 x 5 miljoen en 5 x 1 miljoen euro)
- 2 etages van 1 miljoen euro en 1 etage van 2 miljoen euro
- 3 bonuskaarten
- 1 opdrachtkaart

Spelrondes


> Fase 1: Inkomsten verwerven

Je krijgt inkomsten van de bank voor één gebouw of serie van gebouwen aan het begin van je beurt

Hier ontvangt geel 3 miljoen euro voor twee aangrenzende gebouwen (1 + 2 miljoen). Paars ontvangt 4 miljoen euro. Blauw en rood ontvangen allebei 0 euro



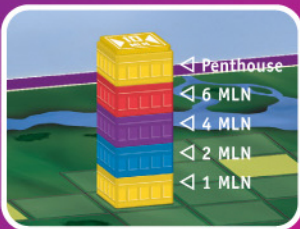
Een penthouse levert geen inkomsten op




> Fase 2: Bouwen van etages

Bouw op het juiste niveau!

Een etage van 1 miljoen euro mag alleen op de begane grond worden gebouwd. Een etage van 2 miljoen euro mag alleen op het 2^e niveau worden gebouwd. Dit geldt voor alle etages tot en met het penthouse op het 5^e en hoogste niveau



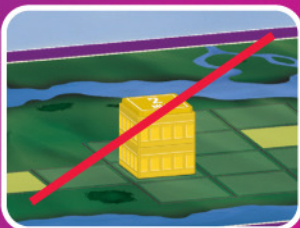
De neutrale etages mogen op elk niveau worden gebouwd. Hier bijvoorbeeld op het hoogste niveau.



Je mag nooit op eigen etages bouwen!

Geel mag deze twee etages niet op elkaar bouwen

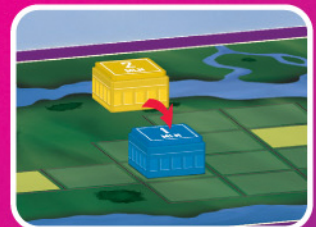
Een neutrale etage ertussen, dat mag wél!




Je betaalt de waarde van de gebouwde etage

Geel betaalt 1 miljoen euro aan de bank om een eerste etage op de begane grond te bouwen

Geel bouwt op de blauwe etage en betaalt 2 miljoen euro afkoopsom aan blauw

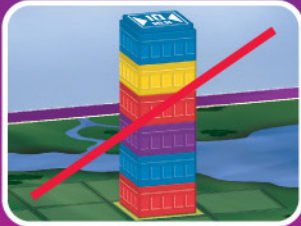
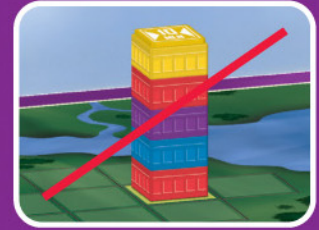




Een penthouse bouwen


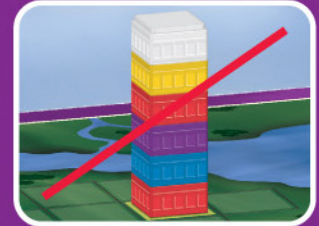
Een penthouse levert geen inkomsten op, maar wel een prestigepunt. Bovendien krijgen de andere spelers een bonuskaart van de stapel

Een penthouse mag je alleen bouwen als je al een etage in het gebouw bezit



Je mag nooit meer dan 5 etages op elkaar bouwen!

Ook met een neutrale etage mag je nooit boven het 5^e niveau bouwen!




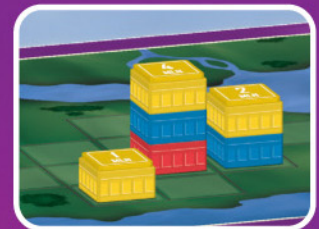
Bonuskaarten

Probeer de figuur op de kaart compleet te maken door de bovenste posities te bezetten. In dit voorbeeld ontvangt geel 5 miljoen euro van de bank.

Je kunt ook 3 bonuskaarten inleveren bij de bank. Hiervoor ontvang je 5 miljoen euro van de bank, die je direct kunt gebruiken.

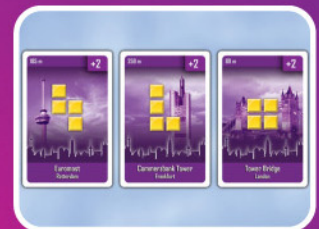
> Fase 3: Investeren of desinvesteren

In deze fase kun je nieuwe etages kopen voor de waarde die op de etage staat. Deze etages kun je pas in je volgende beurt bouwen! Je kunt zo veel etages in je bezit hebben als je wilt en bouwen op het moment dat het jou uitkomt. Desinvesteren mag ook in deze fase: de verkoop van je etages aan de bank levert echter de helft van de waarde van de etages op. Met deze opbrengsten mag je niet meer bouwen. Je beurt is na fase 3 afgelopen.



Opdrachtkaarten

Probeer gedurende het spel je geheime opdracht uit te voeren. Er zijn 6 verschillende opdrachtkaarten.



Puntentelling en winnaar


Zodra één van de spelers zijn derde penthouse bouwt, zijn alle andere spelers nog één keer aan de beurt. Als iedereen is geweest, worden de prestigepunten geteld:

Strategisch gebied

1 prestigepunt per geel gemarkeerd gebied

Penthouse

1 prestigepunt per penthouse



Opdracht uitgevoerd (figuur compleet)
2 prestigepunten

Opdrachtkaart

De speler met de meeste prestigepunten is de winnaar. Bij een gelijke stand is dit de speler met de meeste penthouses. Geeft dit geen uitsluitsel, dan is degene die zijn opdracht heeft uitgevoerd bepalend. Nog geen winnaar bekend: re-match!

